

決算説明会資料（2016年3月期 第2四半期）

2015年11月26日 / 株式会社 シグマクス（証券コード:6088）



本資料の取り扱いについて

本資料は、シグマクスグループの事業および業界動向に加えて、現在の予定、推定、見込みまたは予想に基づいた将来の展望についても言及しています。


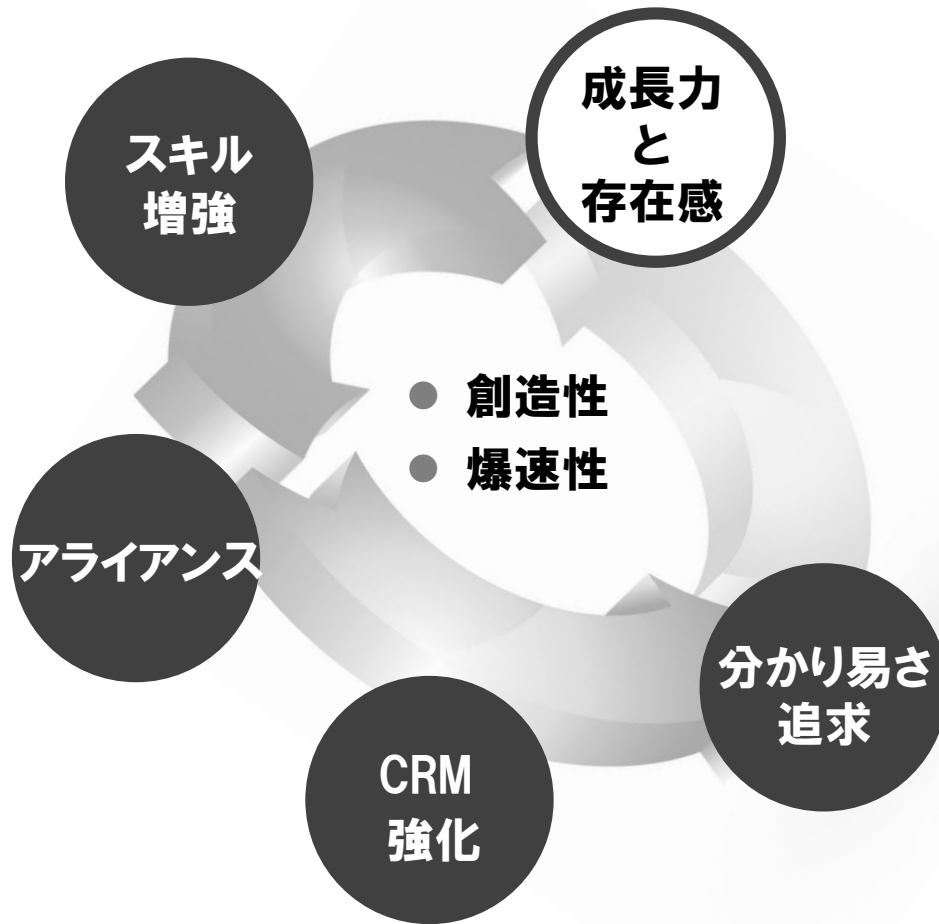
これらの将来の展望に関する表明は、様々なリスクや不確実性がつきまとっています。すでに知られたもしくは知られていないリスク、不確実性、その他の要因が、将来の展望に対する表明に含まれる事柄と異なる結果を引き起こさないとも限りません。株式会社シグマクスは、将来の展望に対する表明、予想が正しいと約束することはできず、結果は将来の展望と著しく異なることもありえます。

本資料における将来の展望に関する表明は、本資料作成時点において利用可能な情報に基づいて、株式会社シグマクスによりなされたものであり、将来の出来事や状況を反映して、将来の展望に関するいかなる表明の記載をも更新し、変更するものではありません。

2015年度上期の取組み

SIGMAXYZ

2015年度重点施策



新組織の状況

強化領域

デジタルフォース

- ・アナリティック・ビッグデータ
- ・クラウドアプリケーションサービス
- ・モバイル・モビリティ
- ・ソーシャルメディア
- ・AI・ロボティクス

ヒューリスティック

- ・ビジョンフォレスト(VF)
- ・イノベーション組織
- ・ビジネスイノベーション

5サービスライン/22スキルチーム編成

拡大領域

ビジネス

- ・戦略立案・実行支援
- ・新規事業開発
- ・企業変革
- ・マーケティング
- ・オペレーション
- ・ビジネスマネジメント

システム

- ・ITアーキテクチャー
- ・ITサービスマネジメント
- ・セキュリティ
- ・システム構築

P2マネジメント

- ・プロジェクトマネジメント
- ・ベンダーマネジメント
- ・利害関係者管理
- ・変革管理



アライアンスの状況

新規アライアンス

- Softbank社/IBM Watsonエコシステムパートナーに選任（7月30日）
- 米国Easy Solution社との業務提携（8月20日）

出資先

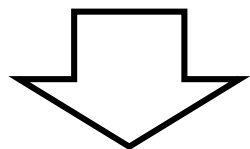
会社名	出資目的	年月	持分
株式会社Plan Do See System	システム開発機能強化	14/10	49%
グローバルセキュリティエキスパート株式会社	セキュリティ事業強化	15/2	49%
株式会社MCデータプラス	労務管理クラウド事業への参画	15/7	10%

子会社の状況

会社名	出資目的	年月	持分
SIGMAXYZ SINGAPORE PTE. LTD.	アジアビジネス展開	14/05	100%
株式会社SXA	M&A事業強化	14/10	100%

CRM強化状況

- 18 クライアントチーム編成 (*)
MD+CE(営業)+SE(サービス)
- ROP会議の設置
Relation/Opportunity/Proposal



案件単位から顧客単位へ

Directorが顧客・経営目線へ

CXOリレーションシップの開発・維持



(*)

MD=Managing Director
CE=Client Executive
SE=Service Executive

2015年度上期業績

SIGMAXYZ

連結業績

単位:百万円	2015年度 上期	対前年	主な増減理由
売上高	4,363	+816	PMO案件の増加 M&A支援業務の増加(子会社: SXA)
売上総利益	1,333	+536	
販管費	1,215	+54	人員増(30百万円) 業務委託費増加(21百万円)
営業利益	117	+482	
経常利益	125	+489	
当期純利益	▲84	+392	営業利益増及び税効果会計の影響

四半期推移

単位:百万円	1Q	2Q	2015年度 上期	対前年
売上高	2,256	2,107	4,363	+816
経常利益	7	118	125	+489
経常利益率	0.3%	5.6%	2.9%	+13.2pts

単位:百万円	1Q	2Q	3Q	4Q	2014年度
売上高	1,625	1,922	2,483	2,124	8,155
経常利益	▲227	▲137	51	179	▲133
経常利益率	▲14.0%	▲7.2%	2.1%	8.5%	▲1.6%

キャッシュフローの推移

単位:百万円	2014年度	2015年度 上期	主な増減理由
営業活動によるCF	▲262	343	営業利益の増加、売掛金の減少
投資活動によるCF	▲632	▲463	事業投資(MCDP)
財務活動によるCF	47	▲416	配当金支払 ESOP導入
現金同等物	1,844	1,306	

貸借対照表の推移

単位:百万円	2014年度	2015年度 上期	対前年度末	主な増減理由
流動資産	3,624	2,658	▲966	有価証券の減少 売掛金の減少
流動比率	327%	277%	▲50pts	
現金同等物	1,844	1,306	▲537	資本投資 情報システム投資
固定資産	1,339	1,659	+320	
資産合計	4,964	4,317	▲646	未払金の減少
流動負債	1,107	960	▲147	
固定負債	25	23	▲2	
負債合計	1,133	983	▲150	配当金支払 ESOP導入
純資産	3,830	3,334	▲496	
自己資本比率	77%	77%	-pts	

キー・パフォーマンス・インデックス(KPI)

	2014年度 上期	2015年度 上期	対前期
NSI*	94	94	±0pts
プロジェクト数	409	431	+5%
契約あたり売上(百万円)	9	10	+16%

} お客様との関係は良好

← 改善

*NSI:Net Satisfaction Indexの略であり、5段階評価で100点満点

連結業績予想（変更なし）

単位:百万円	2015年度 上期実績	2015年度 通期予想	進捗率
売上高	4,363	8,600	50%
営業利益	117	420	28%
経常利益	125	450	28%
当期純利益	▲84	340	—

配当方針（変更なし）

- 財務体質の強化及び将来の事業展開に備えるために必要な内部留保とのバランスを重視
- 安定かつ継続的な配当
- 年間配当金は12円を予定

ありがとうございました

SIGMAXYZ
Xpartner for Your Z