

シグマクシス 2021年3月期 決算説明会

2021年5月 / 株式会社 シグマクシス (証券コード:6088)



2021年3月期 決算報告

常務取締役CFO 田端信也

2021年3月期 決算概況

(前年同期比)

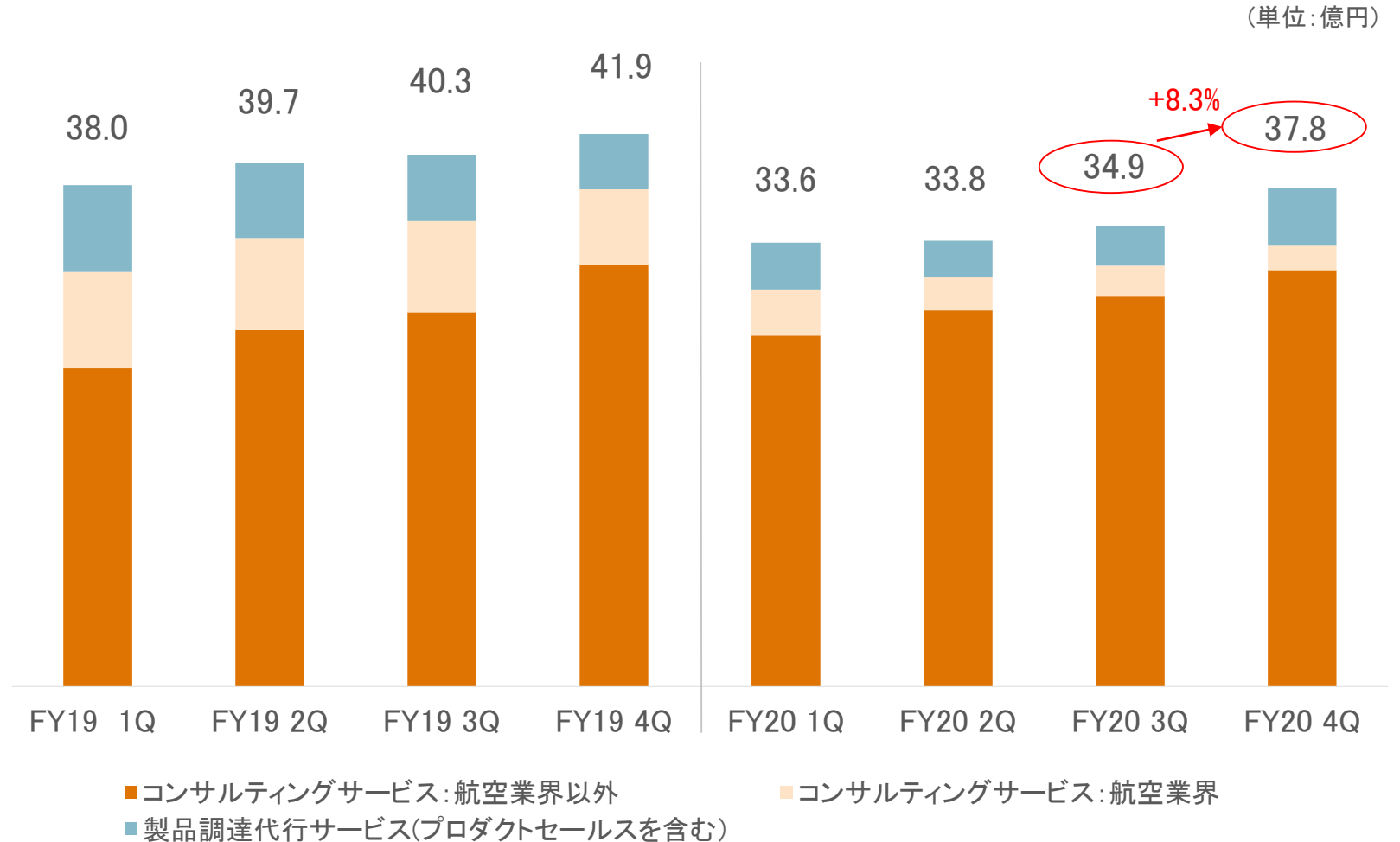
サマリー

● 連結売上高	140.2億円	(▲12%)
● 税金等調整前四半期純利益	19.4億円	(▲11%)
● 親会社株主に帰属する当期純利益	12.1億円	(▲14%)

- 新型コロナウイルス感染症拡大の影響を受けたが、第2四半期以降はコンサルティング案件の受注も前年並みに回復。
- 当連結会計年度を通じて、デジタルワークプレイス環境を最大活用しながらサービス提供を継続。
- 航空業界向けのコンサルティングサービスや、小売業界向けハードウェア/ソフトウェア製品調達代行サービスの順次提供縮小にともないプロダクトセールスが減少。
- ERPクラウド化サービス、企業のDX戦略策定、組織と人財の活性化、新規事業やサービス開発などを支援するプロジェクトが事業を牽引。

(参考)カテゴリ別売上高

- 第2四半期以降はコンサルティング案件の受注も回復し、安定的にサービスを提供。
- 主に商社、小売、通信、製薬、食品などの業界向けのプロジェクトが事業を牽引し、第4四半期の売上高は同第3四半期に比べ8.3%増加。
- コア事業外であるハードウェア/ソフトウェア製品調達代行サービスは順次提供縮小の方針。



2021年3月期 連結損益計算書

単位:百万円	2019年度 (4月～3月)	2020年度 (4月～3月)	前年同期比		主な増減	
			増減額	増減率		
売上高	16,003	14,024	▲1,978	▲12%	ERPクラウド化サービスの伸長が見られるものの、新型コロナウイルス感染症拡大の影響で航空業界向けサービス、プロダクトセールスが減少 ・ 採用に伴う人件費、ソリューション開発及び生産性向上のための投資、新型コロナウイルス感染症対策関連経費が増加した一方、その他経費を削減	
売上総利益	6,172	5,324	▲848	▲14%		
販管費	3,961	3,576	▲384	▲10%		
営業利益	2,211	1,747	▲463	▲21%		
経常利益	2,164	1,797	▲366	▲17%		
税金等調整前 当期純利益	2,176	1,945	▲231	▲11%		・ 投資有価証券売却益
親会社株主に帰属 する当期純利益	1,407	1,210	▲197	▲14%		

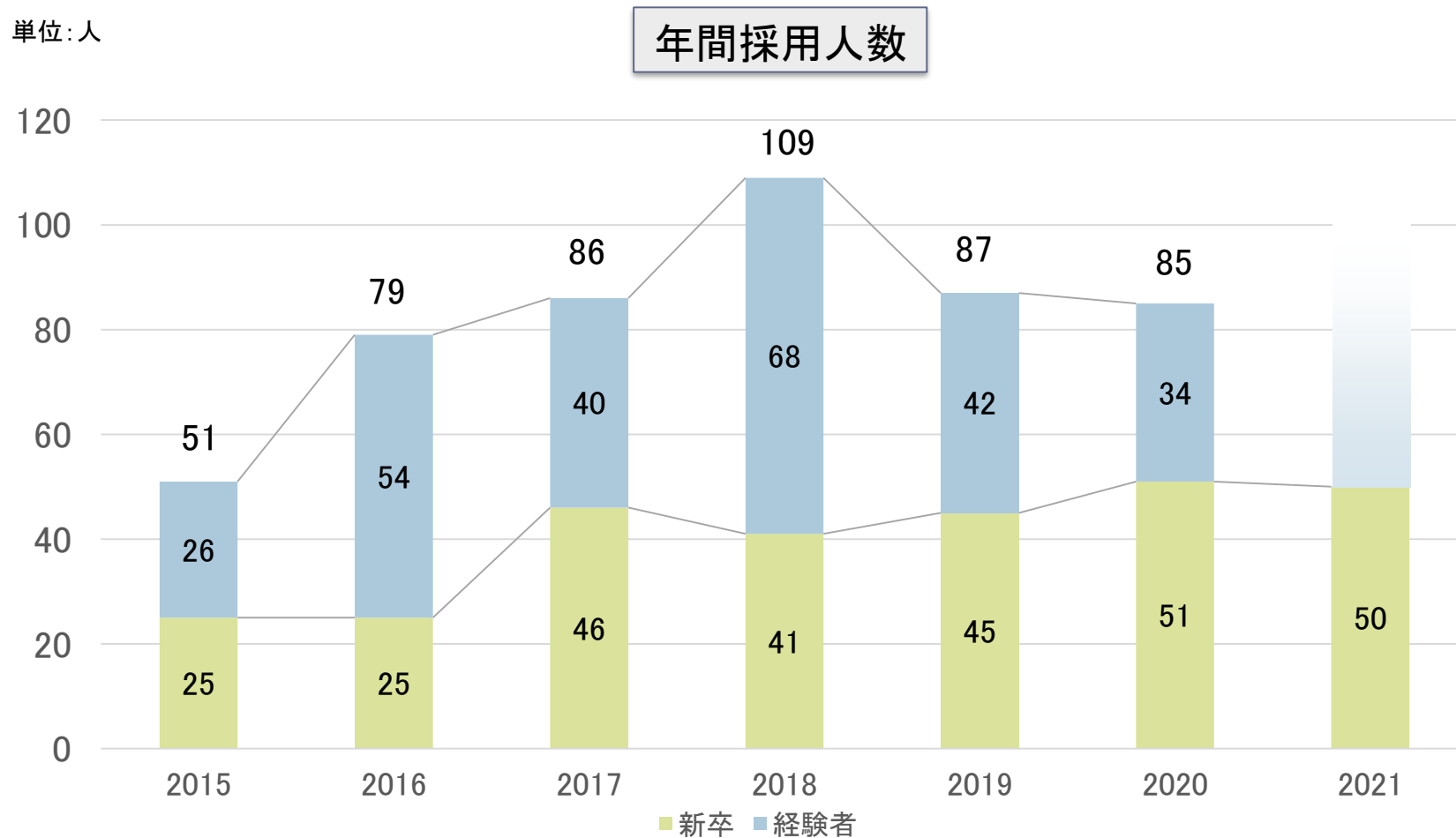
キー・パフォーマンス・インデックス (KPI)

	2019年度 (4月～3月)	2020年度 (4月～3月)	対前年同期比
従業員数	524	554	+6%
(コンサルタント数)	(459)	(481)	(+5%)
プロジェクト満足度(NSI*)	95	94	▲1pt
プロジェクト数 **	1,165	1,019	▲13%
クライアント数 ***	202	213	+5%
契約あたり売上(百万円)	13.7	13.8	+0.7%

- * NSI(Net Satisfaction Index):プロジェクト満足度評価における全10問、五段階評価結果の平均点。クライアントのプロジェクトオーナーにアンケート形式で実施。五段階評価は、5:大変そう思う 100点、4: そう思う 75点、3:どちらとも言えない 50点、2: そう思わない 25点、1:全くそう思わない 0点で配点。
- ** プロジェクト数:連結累計期間を通じて売上が計上されたプロジェクトを契約単位で集計。
- *** クライアント数:連結累計期間を通じて売上が計上されたプロジェクトのクライアントを法人単位で名寄せして集計。

2021年度 採用方針

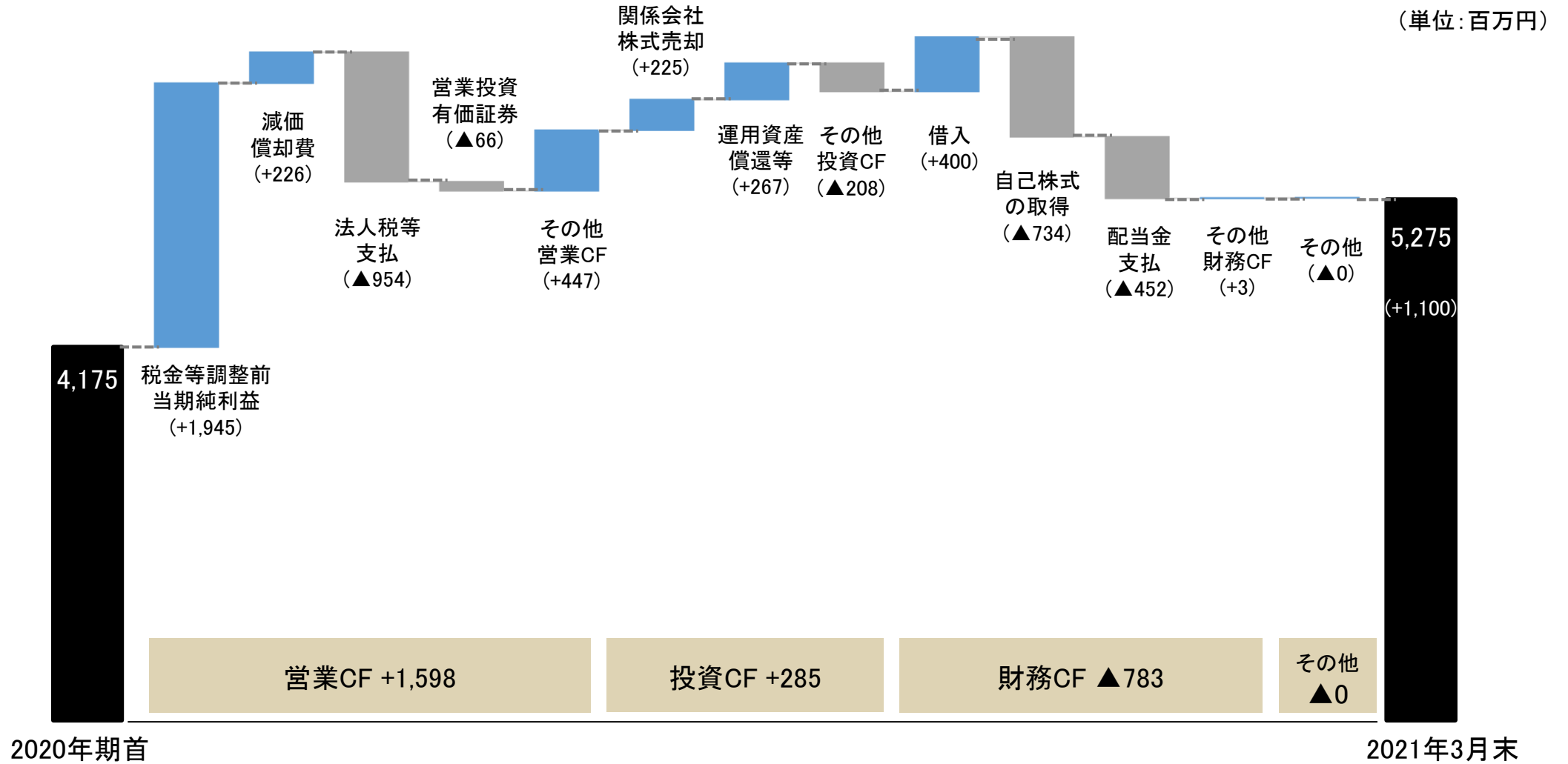
2021年4月は新卒50名が入社。経験者は需要をみながら臨機応変に採用を行う。



2021年3月期 連結貸借対照表

単位:百万円	2019年度末	2020年度末	対前期末	主な増減
流動資産	6,943	8,015	+1,072	<ul style="list-style-type: none"> 現金及び預金の増加、売掛金の減少 借入の実施、配当金支払 投資有価証券の減少 借入の実施、未払金、未払法人税等の減少 株式給付引当金の増加 配当金の支払による減少 (参考)短期借入金を返済した場合の自己資本比率試算 2019年度末59%、2020年度末63%
現金及び預金等	4,175	5,275	+1,100	
固定資産	2,725	2,267	▲458	
資産合計	9,669	10,283	+614	
流動負債	3,424	3,239	▲185	
固定負債	1,208	1,581	+373	
負債合計	4,632	4,821	+188	
純資産	5,036	5,462	+426	
自己資本比率	52%	53%	+1%	

連結キャッシュフローの推移



アライアンス事業

お客様の経営課題解決のため人財も資金も投じるジョイントベンチャー形式で支援。
課題解決の『成功報酬』は株式売却益で獲得、投資目的や議決権比率に応じて、会計基準により営業収益または特別利益として計上。



- 2020年4月に株式会社ローソンデジタルイノベーションの株式の持分を全て株式会社ローソンに売却したことにより特別利益が146,373千円発生。




- 第3四半期会計期間中に、株式会社サーラライフスタイルイノベーション、株式会社トレッタキャッツの株式を売却。

アライアンス事業のバリューアップのため、各種事業への投資、コンサルティングサービスとの連携を通じて
ジョイントベンチャーの設立等を推進する100%子会社「株式会社シグマクシス・インベストメント」を2021年4月に設立。

エコシステムの形成

ビジネスパートナー、グループ会社、事業投資先とコラボレーションしてエコシステムを形成し、価値創造



2021年4月時点

子会社

M&Aアドバイザー

株式会社SXA

Oaklins

投資会社

株式会社シグマクシス・インベストメント

2021年4月時点

金融EDIサービス

株式会社SXF

DIcentral

関連会社

AnalySys.

2021年3月末時点

事業投資先

SX Capital
invest in wonder

GHELIA

JTB Benefit

Monstarlab ::

Creww
大挑戦時代をつくる。

2021年3月末時点

2022年3月期 事業運営方針

代表取締役社長 富村隆一

ミッション — 私たちの使命

**クライアント、パートナーと共に
Society5.0の実現とSDGsの達成に貢献する。**

企業のデジタル・トランスフォーメーションの促進。

ジョイントベンチャーの創設・運営およびベンチャー企業の支援。

高い価値を共創するマルチサイド・プラットフォームの形成。



<https://www.un.org/sustainabledevelopment/>

2020年度の取組み

企業のDX戦略策定

製薬
エンジニアリング

ERPクラウド化

機械
運輸

新規サービス開発

保険、放送・広告
通信、小売

経営改革

食品
製薬、金属

コミュニティ

フードイノベーション

**SDGs 17のゴール
達成に向けた取組み**

プロジェクト開始時に
顧客と合意形成

社会課題の解決

長野県小布施町
次世代インフラ検討

脱炭素社会

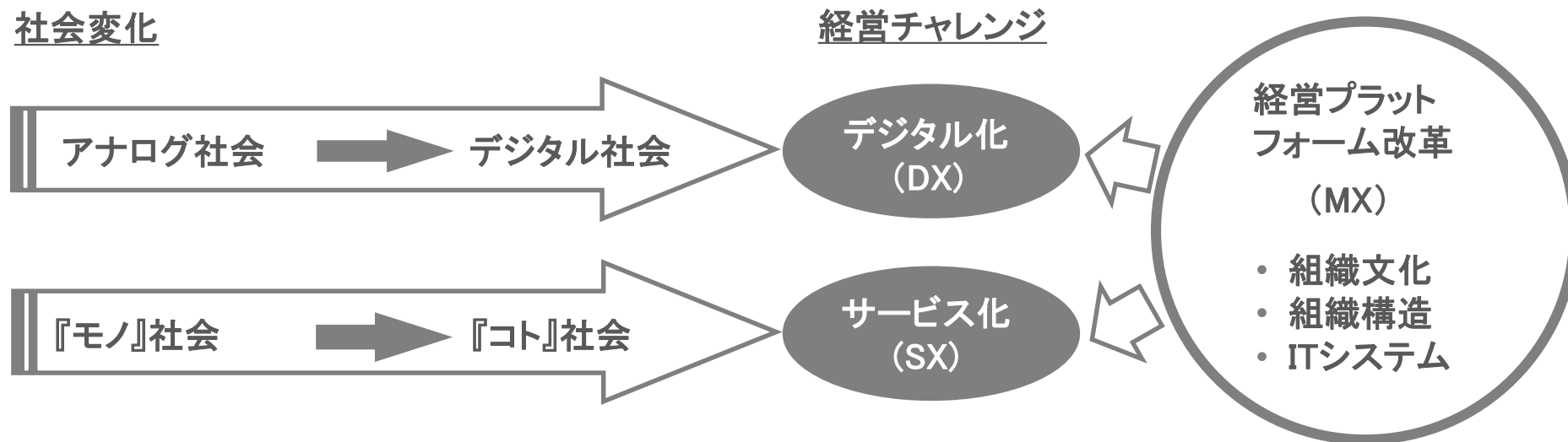
ペーパーレス推進
ペットボトル、クリア
フォルダ廃止

ライフワークバランス

ワークスタイル
子育て支援

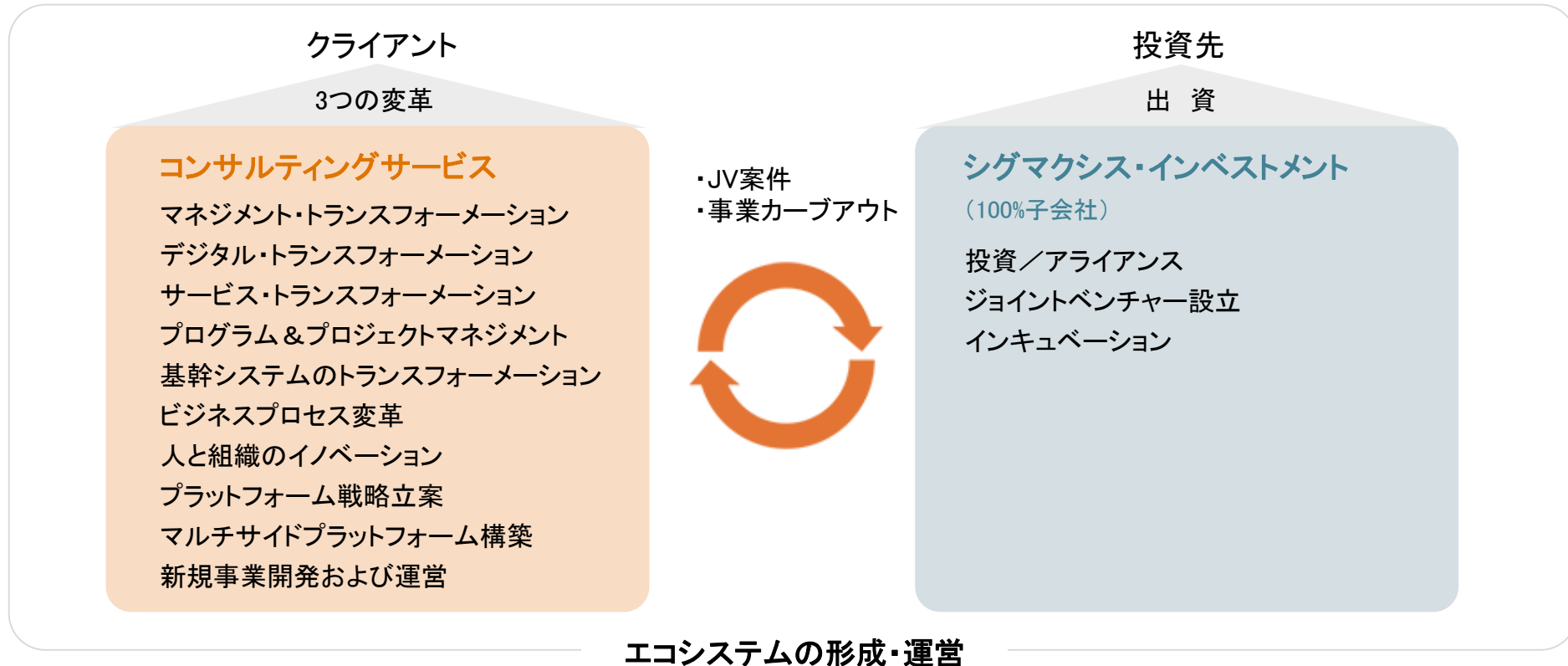
当社が目指す デジタル・トランスフォーメーション「3つの変革」

- | | |
|-----------------------------------|--------------|
| 1) DX (Digital Transformation) | 既存事業の効率化 |
| 2) SX (Service Transformation) | 新価値の創造 |
| 3) MX (Management Transformation) | 経営プラットフォーム改革 |



シグマクシスの事業

- シグマクシスは企業の多様な経営チャレンジに対して、幅広い分野でのコンサルティングサービスの提供を行います。
- 100%子会社のシグマクシス・インベストメントは、各種事業への投資を行うとともに、コンサルティングサービスとの連携を通じてジョイントベンチャーの設立等を推進します。
- 多様なプロフェッショナルおよび企業とのネットワークによるエコシステムの形成を通じ、企業、業界を超えた価値創造活動の推進を目指します。

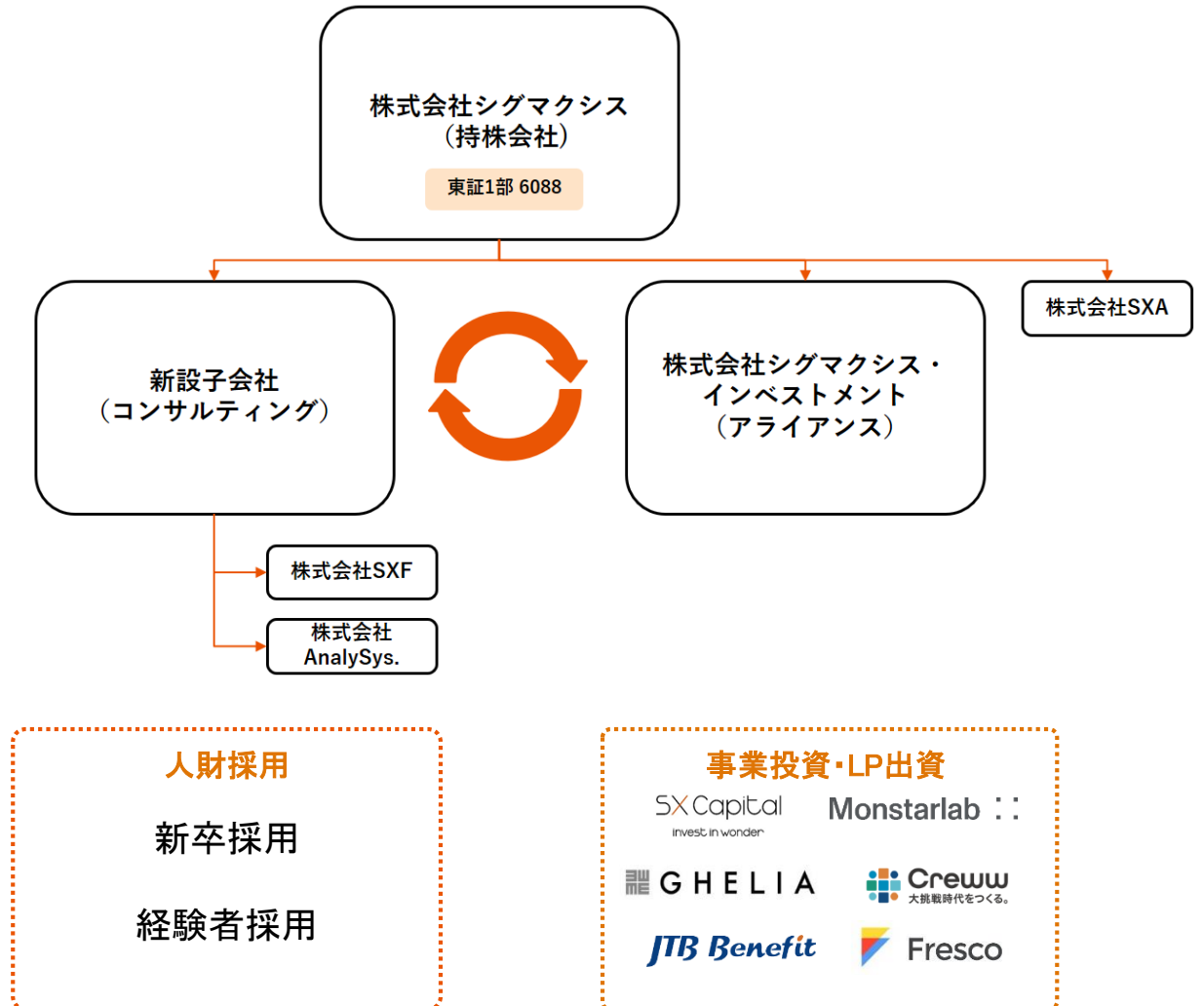


持株会社制度への移行とグループ再編

当社の「3つの変革」を中心に据えた成長戦略をさらに加速させるために、コンサルティング・アライアンス両事業の連携におけるサービス能力の向上、および高度なグループ経営を通じた会社全体のさらなる成長を目指し、2021年10月(予定)より持株会社体制に移行。

持株会社体制への移行により、コンサルティング・アライアンス両事業を担うそれぞれの子会社のプロフェッショナル化をさらに推し進め、各社の相互連携を通じてグループ全体としての提供価値の向上を目指す。

グループ体制 2021年10月1日(予定)以降



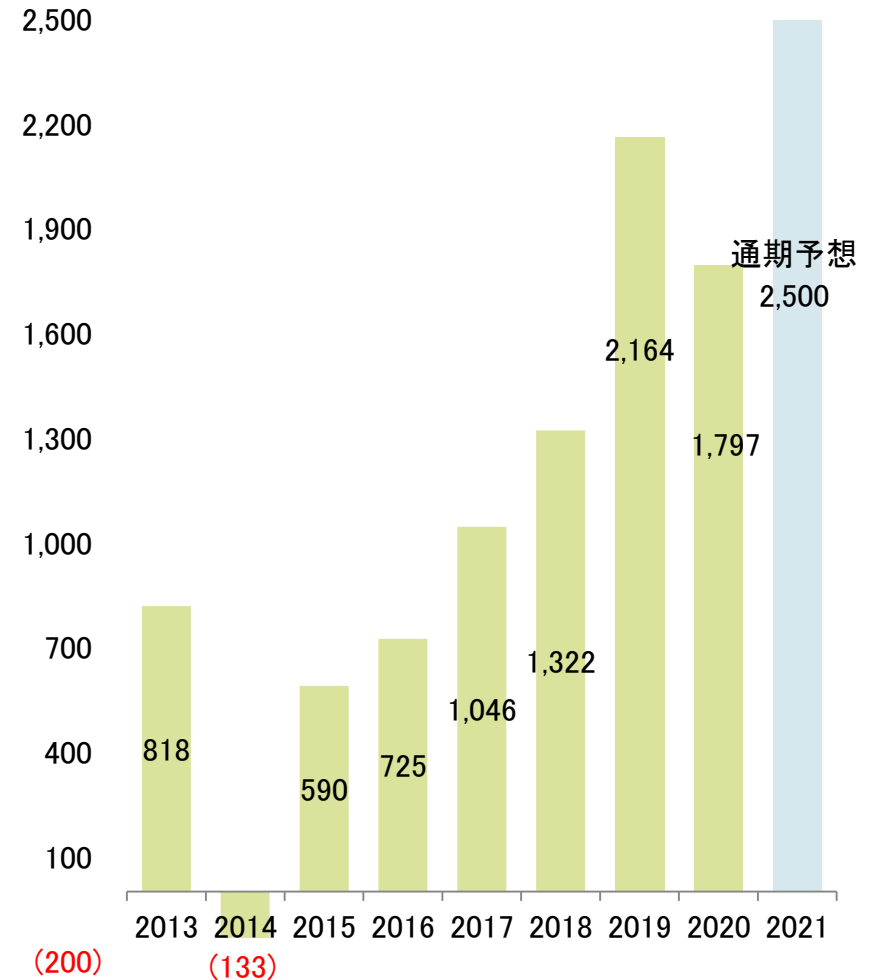
2021年度 連結業績予想

単位:百万円	2021年度	対前期増減額	対前期増減率
売上高	16,000	1,975	14%
営業利益	2,500	752	43%
経常利益	2,500	702	39%
親会社株主に帰属する当期純利益	1,500	289	24%

新型コロナウイルス感染状況による影響が不透明ながら現時点での把握できる情報に基づいて作成しております。
状況に変化がありましたら適宜見通しに反映させてまいります。

経常利益

単位:百万円



(注1)2014年度以降は連結ベース

本資料の取り扱いについて

本資料は、シグマキシスグループの事業および業界動向に加えて、現在の予定、推定、見込みまたは予想に基づいた将来の展望についても言及しています。

これらの将来の展望に関する表明は、様々なリスクや不確実性がつきまっています。すでに知られたもしくは知られていないリスク、不確実性、その他の要因が、将来の展望に対する表明に含まれる事柄と異なる結果を引き起こさないとも限りません。株式会社シグマキシスは、将来の展望に対する表明、予想が正しいと約束することはできず、結果は将来の展望と著しく異なることもありえます。

本資料における将来の展望に関する表明は、本資料作成時点において利用可能な情報に基づいて、株式会社シグマキシスによりなされたものであり、将来の出来事や状況を反映して、将来の展望に関するいかなる表明の記載をも更新し、変更するものではありません。

URL: www.sigmaxyz.com

問い合わせ先: info@sigmaxyz.com